



ТЕРРИТОРИАЛЬНЫЙ ОРГАН
ФЕДЕРАЛЬНОЙ СЛУЖБЫ
ГОСУДАРСТВЕННОЙ СТАТИСТИКИ
ПО РЕСПУБЛИКЕ САХА (ЯКУТИЯ)

О финансовом состоянии организаций Республики Саха (Якутия)



за январь-июнь 2023 года



ТЕРРИТОРИАЛЬНЫЙ ОРГАН
ФЕДЕРАЛЬНОЙ СЛУЖБЫ
ГОСУДАРСТВЕННОЙ СТАТИСТИКИ
ПО РЕСПУБЛИКЕ САХА (ЯКУТИЯ)

О финансовом состоянии организаций

Республики Саха (Якутия)

за январь-июнь 2023 года

01

САЛЬДИРОВАННЫЙ ФИНАНСОВЫЙ
РЕЗУЛЬТАТ ОРГАНИЗАЦИЙ
ПО ВИДАМ ЭКОНОМИЧЕСКОЙ ДЕЯТЕЛЬНОСТИ
И ПО МУНИЦИПАЛЬНЫМ ОБРАЗОВАНИЯМ

02

ПРИБЫЛЬ ОРГАНИЗАЦИЙ
ПО ВИДАМ ЭКОНОМИЧЕСКОЙ ДЕЯТЕЛЬНОСТИ
И ПО МУНИЦИПАЛЬНЫМ ОБРАЗОВАНИЯМ

03

УБЫТОК ОРГАНИЗАЦИЙ
ПО ВИДАМ ЭКОНОМИЧЕСКОЙ ДЕЯТЕЛЬНОСТИ
И ПО МУНИЦИПАЛЬНЫМ ОБРАЗОВАНИЯМ

04

ДОЛЯ ПРИБЫЛЬНЫХ ОРГАНИЗАЦИЙ
ПО ВИДАМ ЭКОНОМИЧЕСКОЙ ДЕЯТЕЛЬНОСТИ
И ПО МУНИЦИПАЛЬНЫМ ОБРАЗОВАНИЯМ

05

ДОЛЯ УБЫТОЧНЫХ ОРГАНИЗАЦИЙ
ПО ВИДАМ ЭКОНОМИЧЕСКОЙ ДЕЯТЕЛЬНОСТИ
И ПО МУНИЦИПАЛЬНЫМ ОБРАЗОВАНИЯМ



САЛЬДИРОВАННЫЙ ФИНАНСОВЫЙ РЕЗУЛЬТАТ ОРГАНИЗАЦИЙ ПО ВИДАМ ЭКОНОМИЧЕСКОЙ ДЕЯТЕЛЬНОСТИ

ЗА ЯНВАРЬ-ИЮНЬ 2023 г., МЛН РУБЛЕЙ



всего

158 347,7

млн рублей

63,1% ▼

в % к январю-июню
2022 года*



Добыча полезных ископаемых

150 782,6



Обеспечение электрической энергией,
газом и паром; кондиционирование воздуха

3 381,6



Деятельность профессиональная,
научная и техническая

1 526,0



Деятельность по операциям с недвижимым имуществом

777,9



Строительство

750,9



Торговля оптовая и розничная;
ремонт автотранспортных средств и мотоциклов

709,5




Деятельность в области информации и связи

514,5



Обрабатывающие
производства

341,7



Сельское, лесное хозяйство, охота,
рыболовство и рыбоводство

264,0



Водоснабжение; водоотведение,
организация сбора и утилизации отходов,
деятельность по ликвидации загрязнений

-5,6



Транспортировка и хранение

-877,0

САЛЬДИРОВАННЫЙ ФИНАНСОВЫЙ РЕЗУЛЬТАТ ОРГАНИЗАЦИЙ

ЗА ЯНВАРЬ-ИЮНЬ 2023 г., МЛН РУБЛЕЙ

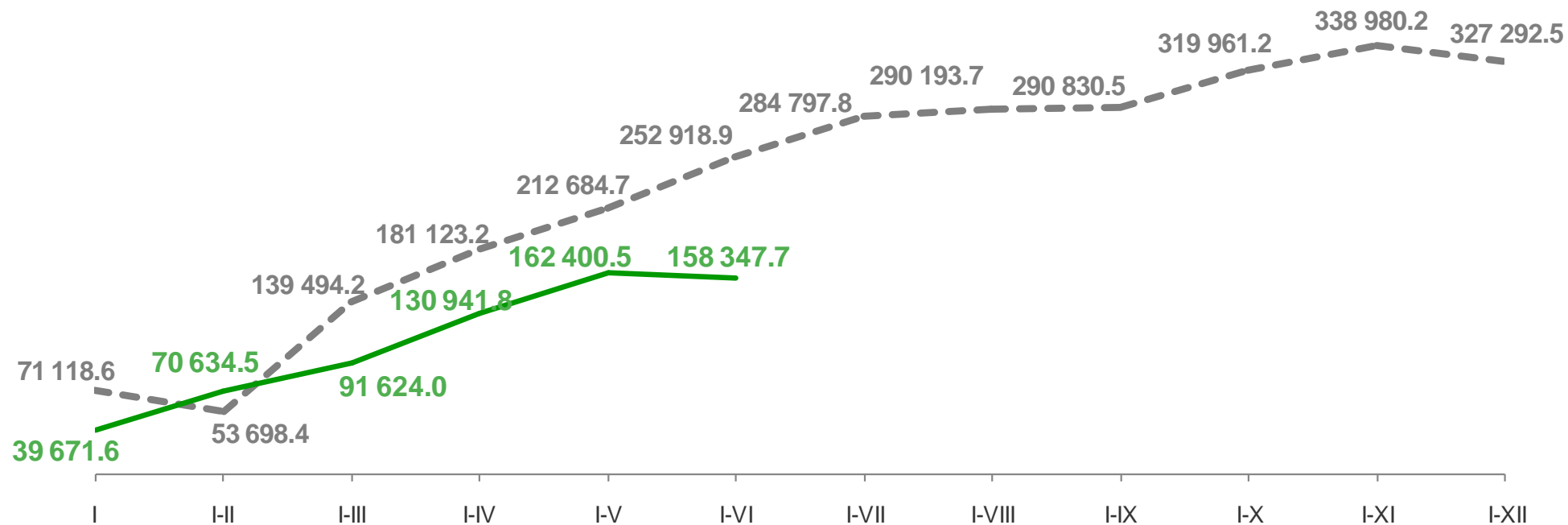


ВСЕГО

158 347,7
млн рублей

63,1% ▼

в % к январю-июню
2022 года*



2022 год



2023 год



САЛЬДИРОВАННЫЙ ФИНАНСОВЫЙ РЕЗУЛЬТАТ ОРГАНИЗАЦИЙ ПО МУНИЦИПАЛЬНЫМ ОБРАЗОВАНИЯМ ЗА ЯНВАРЬ-ИЮНЬ 2023 г., МЛН РУБЛЕЙ


всего
158 347,7
млн рублей



САЛЬДИРОВАННЫЙ ФИНАНСОВЫЙ РЕЗУЛЬТАТ ОРГАНИЗАЦИЙ ПО ВИДАМ ЭКОНОМИЧЕСКОЙ ДЕЯТЕЛЬНОСТИ

ЗА ЯНВАРЬ-ИЮНЬ 2023 г., МЛН РУБЛЕЙ



Добыча полезных ископаемых

150 782,6

млн руб.

60,9% ▼

в % к январю-июню 2022г.



Добыча угля

40 513,2
млн руб.

61 271,0
млн руб.

66,1%

в % к январю-июню 2022 г.



Добыча нефти
и природного газа

39 655,0
млн руб.

45 516,6
млн руб.

87,1%

в % к январю-июню 2022 г.



Добыча руд
цветных металлов

7 206,8
млн руб.

35 766,5
млн руб.

20,2%

в % к январю-июню 2022 г.



Добыча угля

Добыча угля и антрацита

Обогащение угля

Добыча и обогащение бурого
угля (лигнита)

27 223,6
млн руб.

95,3%

в % к январю-июню 2022 г.

13 375,4
млн руб.

42,0%

в % к январю-июню 2022 г.

-33,5
млн руб.

■ 2023

■ 2022



**САЛЬДИРОВАННЫЙ ФИНАНСОВЫЙ РЕЗУЛЬТАТ ОРГАНИЗАЦИЙ
ПО ВИДАМ ЭКОНОМИЧЕСКОЙ ДЕЯТЕЛЬНОСТИ**
ЗА ЯНВАРЬ-ИЮНЬ 2023 г., МЛН РУБЛЕЙ



**Транспортировка
и хранение**

-877,0
млн руб.



Складское хозяйство
и вспомогательная транспортная
деятельность

2 473,9 млн руб.

1 190,3 млн руб.

151,7р
в % к январю-июню 2022 г.



Деятельность воздушного
и космического транспорта

-2 256,4 млн руб.

2 123,1 млн руб.



Деятельность сухопутного
и трубопроводного
транспорта

149,1
млн руб.

1,9
млн руб.

79,5р
в % к январю-июню 2022 г.



Деятельность водного
транспорта

-869,4
млн руб.

- 822,0
млн руб.



Деятельность
вспомогательная, связанная
с сухопутным транспортом

1 503,3
млн руб.

479,4
млн руб.

3,1р
в % к январю-июню 2022 г.

■ 2023 ■ 2022





ПРИБЫЛЬ ОРГАНИЗАЦИЙ ПО ВИДАМ ЭКОНОМИЧЕСКОЙ ДЕЯТЕЛЬНОСТИ

ЗА ЯНВАРЬ-ИЮНЬ 2023 г., МЛН РУБЛЕЙ



182 895,5

Прибыль организаций, всего



167 558,1

Добыча полезных ископаемых



4 043,2

Транспортировка и хранение



3 882,1

Обеспечение электрической энергией, газом и паром; кондиционирование воздуха



1 946,3

Деятельность профессиональная, научная и техническая



1 201,7

Строительство

167 558.1



Добыча полезных ископаемых

4 043.2 3 882.1



Транспортировка и хранение



Обеспечение электрической энергией, газом и паром; кондиционирование воздуха

1 946.3



Деятельность профессиональная, научная и техническая

1 201.7



Строительство

1 064.3



Торговля оптовая и розничная; ремонт автотранспортных средств и мотоциклов

955.2



Деятельность в области информации и связи

903.3



Деятельность по операциям с недвижимым имуществом

532.3



Обрабатывающие производства

315.0



Сельское, лесное хозяйство, охота, рыболовство и рыбоводство

72.4




Водоснабжение; водоотведение, организация сбора и утилизации отходов, деятельность по ликвидации загрязнений







ДОЛЯ ПРИБЫЛЬНЫХ ОРГАНИЗАЦИЙ ПО ВИДАМ ЭКОНОМИЧЕСКОЙ ДЕЯТЕЛЬНОСТИ


ЗА ЯНВАРЬ-ИЮНЬ 2023 г., %


 **60,7%**
Доля прибыльных организаций, всего

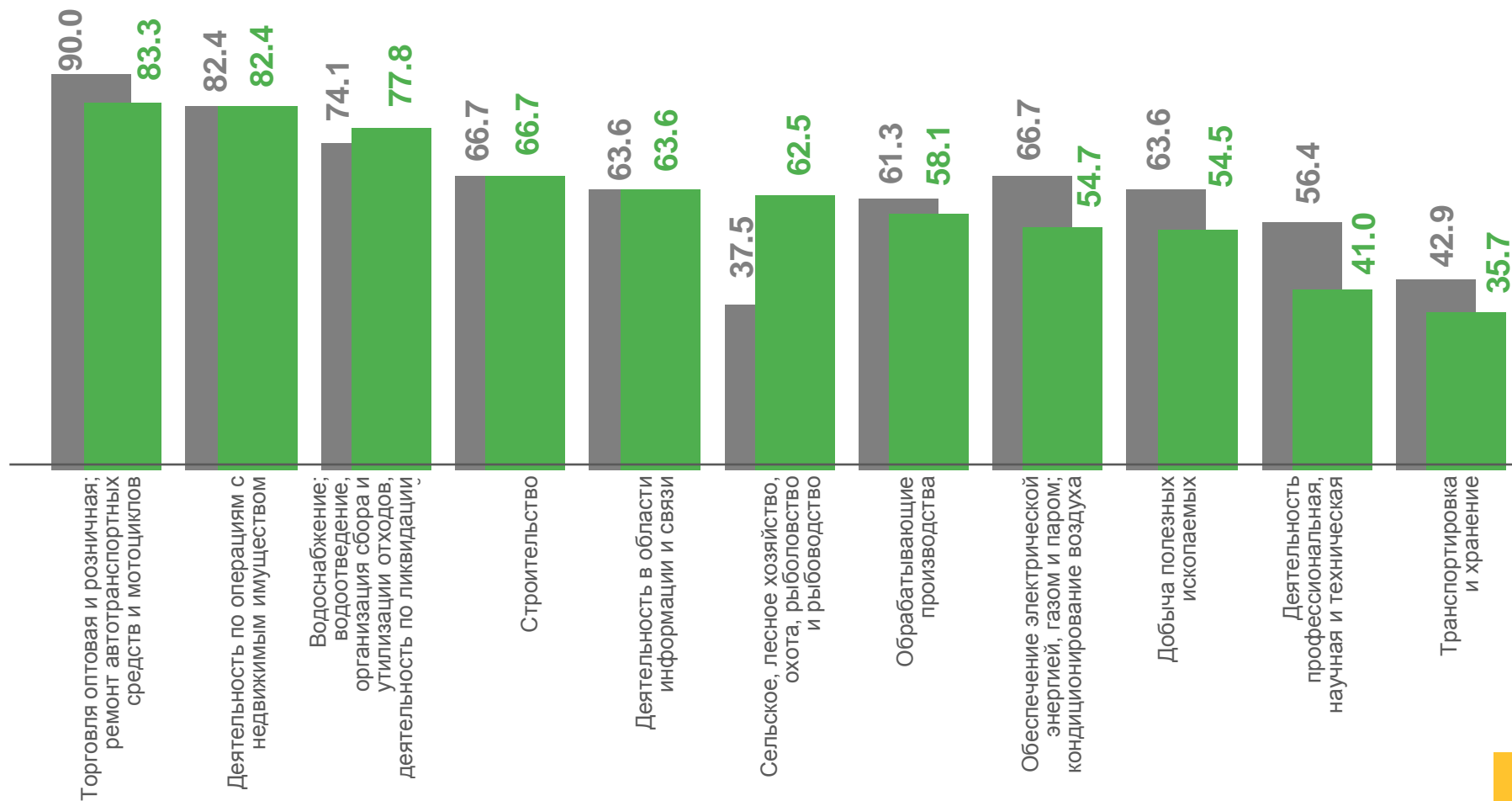
 **83,3%**
Торговля оптовая и розничная; ремонт
автотранспортных средств и мотоциклов

 **82,4%**
Деятельность по операциям с
недвижимым имуществом

 **77,8%**
Строительство

 **66,7%**
Сельское, лесное хозяйство, охота,
рыболовство и рыбоводство

 **63,6%**
Деятельность в области информации и
связи



■ Январь-июнь 2022 г.

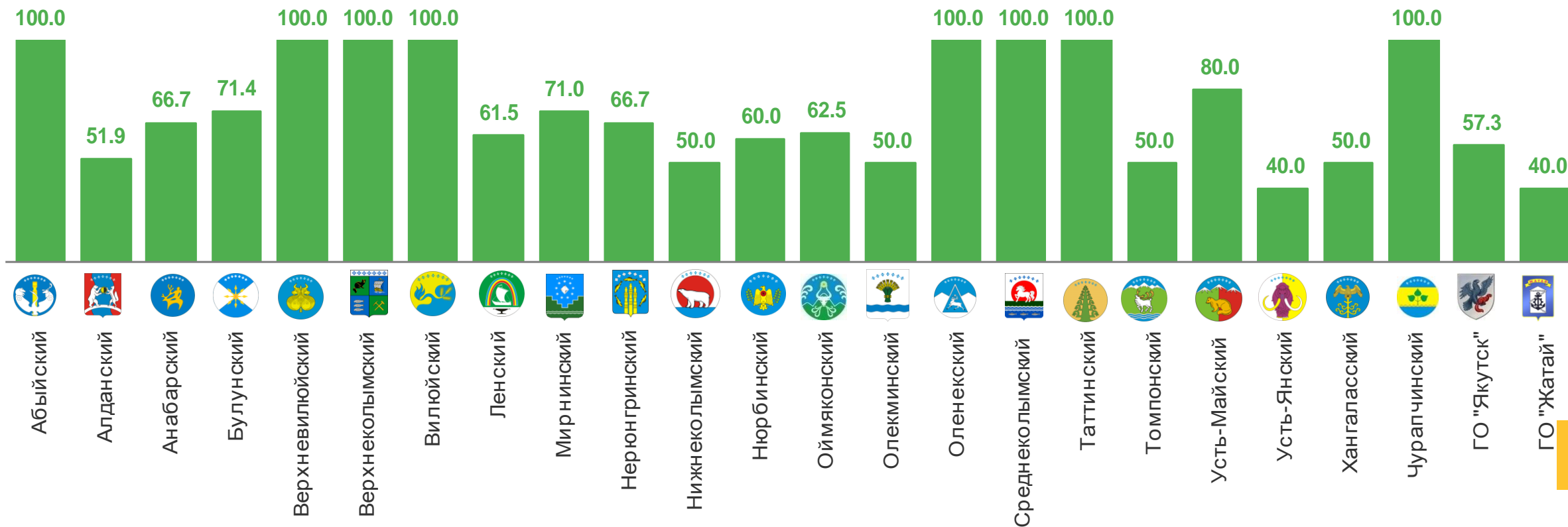
■ Январь-июнь 2023 г.




ДОЛЯ ПРИБЫЛЬНЫХ ОРГАНИЗАЦИЙ ПО МУНИЦИПАЛЬНЫМ ОБРАЗОВАНИЯМ ЗА ЯНВАРЬ-ИЮНЬ 2023 г., %

60,7 %

по республике в целом



УБЫТОК ОРГАНИЗАЦИЙ ПО ВИДАМ ЭКОНОМИЧЕСКОЙ ДЕЯТЕЛЬНОСТИ ЗА ЯНВАРЬ-ИЮНЬ 2023 г., МЛН РУБЛЕЙ





ДОЛЯ УБЫТОЧНЫХ ОРГАНИЗАЦИЙ ПО ВИДАМ ЭКОНОМИЧЕСКОЙ ДЕЯТЕЛЬНОСТИ

ЗА ЯНВАРЬ-ИЮНЬ 2023 г., %



39,3%

Доля убыточных организаций, всего



64,3%

Деятельность профессиональная, научная и техническая



59,0%

Транспортировка и хранение



45,5%

Обеспечение электрической энергией, газом и паром; кондиционирование воздуха



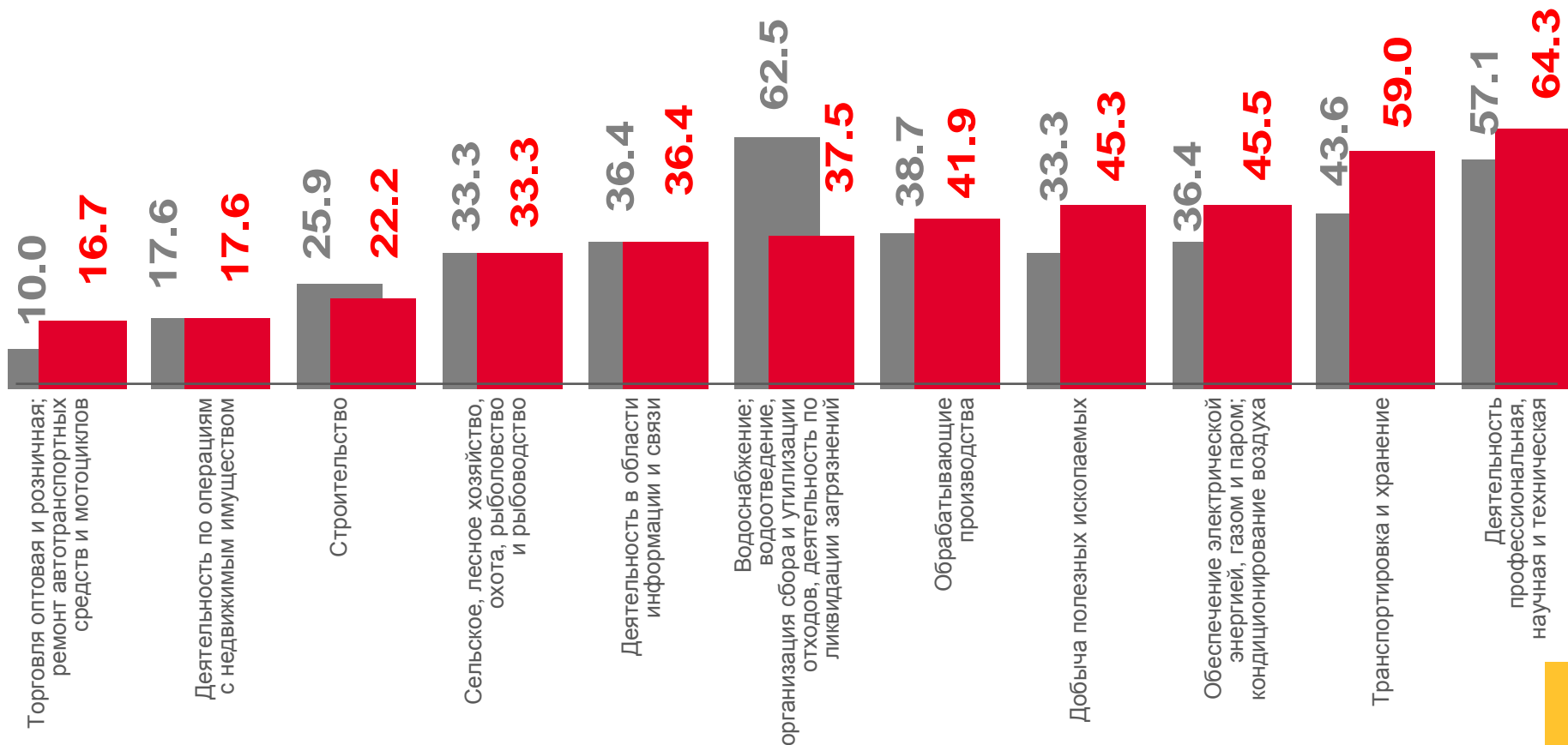
45,3%

Добыча полезных ископаемых



41,9%

Обрабатывающие производства



■ Январь-июнь 2022 г.

■ Январь-июнь 2023 г.





ДОЛЯ УБЫТОЧНЫХ ОРГАНИЗАЦИЙ ПО МУНИЦИПАЛЬНЫМ ОБРАЗОВАНИЯМ

ЗА ЯНВАРЬ-ИЮНЬ 2023 г., %

39,3 %

по республике в целом

